

Merkblatt zur Retournierung der Post-Isolierbox an den Versender

Nach der Entnahme Ihrer bestellten Waren muss die Isolierbox mit allen Trennwänden und Kühlakkus unbedingt rasch wieder an den Absender retourniert werden.
Der Rückversand der Isolierbox mit dem Retouren-Aufkleber ist für Sie natürlich kostenlos.

So einfach geht's:


Kleben Sie den **beigelegten Retouren-Aufkleber** über das Versandetikett auf dem Deckel der Box.





Lassen Sie die **Kühlakkus** und **Trennwände** in der Post-Isolierbox.



Entnehmen Sie die beigelegten Steckplomben und verschließen Sie dann die Isolierbox, indem Sie den Deckel fest auf der Box andrücken.

Fixieren Sie nun den Deckel rechts und links mit den **Steckplomben** für den Rückversand.



Retourpaket		
	PLC Version 5.4.2.0	
Absender / Sender: Mülleremfänger zu Händen Testler Haidingergasse 1 1030 Wien		
Absender Ref. / Sender Ref.: 2016/04/00011/01		
Paket Ref. / Package Ref.:		
V		
Empfänger / Deliver to: Paketlogistik Österreich Marketing Haidingergasse 1 1030 Wien		Gewicht / Weight: 17,50 kg
RETPA		
		
145957 10 25386 50000153 07 1030 7		

Versenden Sie die Isolierbox einfach in einer der **1.800 Post-Geschäftsstellen** oder geben Sie die Box Ihrem **Zusteller der Post** mit, wenn er ein Paket für Sie bringt.

Vielen Dank für Ihre Unterstützung!